

Hoja resumen de gastos familiares e Individuales (personas de 15 años y más)



¿Qué es la ENSPA?

La Encuesta Nacional de Salud de Panamá (ENSPA) es un estudio epidemiológico pionero en su tipo en nuestro país que permitió la medición de la magnitud y la prevalencia de los problemas de salud evaluándose en su conjunto determinantes de salud, el acceso, uso y calidad de servicios de salud, factores ambientales, nutricionales, antropométricos y biomarcadores en adultos y menores de la población panameña.

Objetivos de la ENSPA

Su principal objetivo fue: “Conocer la condición de salud y de enfermedad, así como sus factores protectores y de riesgos, que impactan a la población residente en la República de Panamá”, alcanzándose mediante 14 objetivos específicos. En este documento resumen se presentan los principales resultados sobre los gastos familiares e individuales de las personas de 15 años y más.

Metodología y resultados generales de la ENSPA

Este estudio, de carácter voluntario, tuvo un diseño muestral aleatorio complejo, (trietápico, estratificado y por conglomerados), alcanzando representatividad a nivel nacional, regional, distrital para todo el país, excepto en los distritos de Panamá y San Miguelito, donde su representatividad alcanzó hasta el nivel de corregimiento. El diseño muestral también consideró la representatividad a nivel urbano, rural e indígena del total del país y de cada región de salud, alcanzando una participación del 89.5% de hogares (n=18,017). La población objetivo incluyó a toda la población del país, con representatividad para la población de 0 a 14 años, cuya participación alcanzó el 85.4% (n=10,486) y la de 15 años y más con una participación de 89.4% (n=17,997).

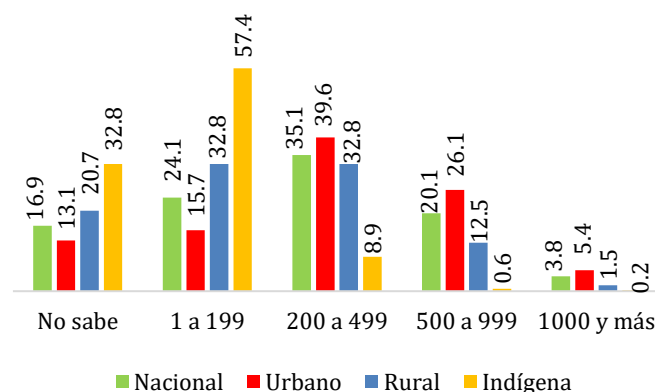
La participación de la toma de presión que se realizó en personas de 18 años y más fue de **77.3%** (n=14,946).

La medición de biomarcadores se trabajó con una muestra con representatividad nacional y por área (urbana, rural e indígena) La participación de los que se tomaron los biomarcadores fue de **77.6%** (n=5,212) en el caso de la población de 15 años y más y **42.5%** (n=2,801) en los menores de 15 años.

GASTOS FAMILIARES

- El gasto familiar mensual estimado en balboas fue una variable considerada en la ENSPA, en donde el 24.1% de los hogares encuestados reportó un gasto familiar mensual entre 1 y 199 balboas, el 35.1% reportó entre 200 y 499, el 20.1% reportó entre 500 y 999 balboas al mes y un 3.8% reportó un gasto familiar mensual de 1,000 balboas o más. Un 16.9% de los hogares encuestados reportó desconocer el monto del gasto familiar mensual.
- El 39.6% de los hogares encuestados del área urbana de la ENSPA reportó un gasto mensual entre 200 y 499 balboas, mientras que, en los hogares del área rural, un 32.8% de los hogares encuestados reportaron un gasto familiar mensual estimado hasta 199 balboas y un 32.8% de los hogares reportó un gasto entre 200 y 499 balboas. El 57.4% de los hogares del área indígena reportó un gasto familiar mensual entre 1 y 199 balboas al mes.
- Las comarcas Emberá Wounaan (74.7%) y Ngäbe Buglé (63.0%) junto a las regiones de Darién (49.3%), Veraguas (39.1%) y Bocas del Toro (37.8%) reportaron un gasto familiar mensual estimado entre 1 y 199 balboas muy superior, respecto al promedio nacional.

Distribución porcentual de hogares según gasto familiar mensual estimado en balboas por área. Panamá. 2019



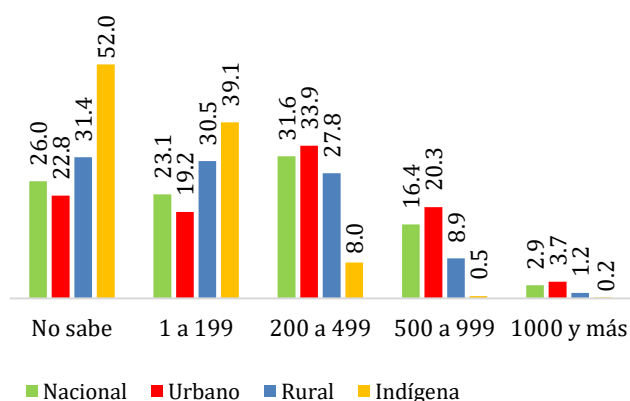
Hoja resumen de gastos familiares e Individuales (personas de 15 años y más)



GASTO INDIVIDUAL - PERSONAS DE 15 AÑOS Y MÁS

- En el área indígena predominó la opción de No Sabe (52.0%), seguida por 1 a 199 balboas (39.1%) y para 1000 y más solo se reportó un 0.2%. Por otro lado, en el área urbana predominó la opción de 200 a 499 (33.9%), 500 a 999 (20.3%) y 1000 y más (3.7%).

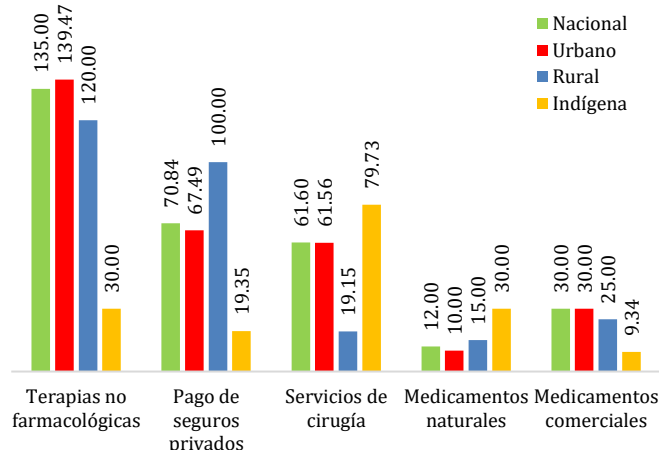
Distribución porcentual de personas de 15 años y más según gasto mensual promedio en balboas por área. Panamá. 2019



GASTO INDIVIDUAL EN LOS ÚLTIMOS 12 MESES

- La mediana más alta del gasto en salud se estimó en 139.47 balboas para el rubro de tratamientos y terapias no farmacológicas (prótesis, gafas, entre otras), seguido de hospitalizaciones por cualquier causa (mediana de 100 balboas), pagos de seguros privados también con una mediana de 70.84 balboas y los servicios de cirugía cuya mediana fue de 61.6 balboas.
- La mediana del gasto que predominó con el costo más alto, en el área urbana, fue la del tratamiento y terapias no farmacológicas con 139.47 balboas, seguido de pagos de seguros privados (67.49 balboas), consulta médica (40 balboas), consulta y tratamiento odontológico (40 balboas), medicamentos comerciales (30 balboas) y consulta de medicina tradicional o parteras con 10 balboas.

Personas de 15 años y más según mediana del gasto en salud realizado en los últimos 12 meses de acuerdo al rubro por área. Panamá. 2019



RECURSOS FINANCIEROS UTILIZADOS PARA CUBRIR LOS GASTOS INDIVIDUALES DE SALUD EN LOS ÚLTIMOS 12 MESES

- El resultado de la ENSPA mostró que, un total de 1,607,651 personas de 15 años y más, recurrieron a los ahorros (32.9%), ayuda familiar (32.2%), otros recursos (17.9%) como principales mecanismos de financiamiento de los gastos de salud.

Distribución porcentual de personas de 15 años y más según tipo de recursos financieros utilizados para cubrir los gastos de salud en los últimos 12 meses por área. Panamá. 2019

